

Les lieux de pouvoir

Les lieux de pouvoir véhiculent souvent une certaine manière de pratiquer la politique et les prises de décision dans les différents pays. Un parlement français avec le poids de l'histoire du Palais Bourbon ou du Palais du Luxembourg où abondent dorures et traditions engendre une pratique du pouvoir bien différente du Parlement européen plus froid mais certainement plus rationnel. Cette pratique du pouvoir dans les lieux dédiés s'exerce à différentes échelles et avec des rôles exécutifs et législatifs souvent complémentaires.

	Pages
1. <i>L'exercice du pouvoir en France, une vision en profondeur</i> 1. <i>Échelle nationale</i> 2. <i>Échelle départementale/régionale</i> 3. <i>Échelle locale</i>	2 à 11
2. <i>L'exercice du pouvoir à travers le Monde, une vision en largeur</i> 1. <i>Monuments du pouvoir exécutif</i> 2. <i>Monuments du pouvoir législatif</i> 3. <i>L'exercice transnational du pouvoir</i>	12 à 16

Abréviations :

T : Timbre *C* : Carte (Ed. : Editeur) *O* : Oblitération

O.P.J. : Oblitération Premier Jour *Obl. temp.* : Oblitération temporaire

Sp., ill. et conc. : Spéciale, illustrée et concordante *Obl. ord.* : Oblitération ordinaire

1. L'exercice du pouvoir en France

1.1. Échelle nationale

Au début du XVIII^{ème} siècle, Paris est en pleine expansion, et de nombreux hôtels particuliers se construisent. Les travaux de ce qui deviendra plus tard le palais de l'Élysée s'achèvent en 1722. L'Élysée devient le centre névralgique du pouvoir sous la Ve République où l'institution présidentielle est reconnue comme le principal arbitre de la vie politique française.



Façade de l'Élysée vue depuis la cour.

T : Palais de l'Élysée – 91^{ème} congrès de la FFAP.
Timbre émis en 2018.
C : Ed. Alain Baudry
O : O.P.J. – Paris (France)
07/06/2018

Façade de l'Élysée vue du jardin du palais.

T : Palais de l'Élysée - 91^{ème} congrès de la FFAP.
Vignette LISA émise en 2018.
C : Ed. Alain Baudry
O : Sp., ill. et conc. – Paris (France)
07/06/2018



1. L'exercice du pouvoir en France

1.1. Échelle nationale


L'Assemblée nationale siège au Palais Bourbon dans un bâtiment qui accueille depuis 1799 toutes les chambres basses du Parlement français. Son rôle est de débattre, de proposer, d'amender, de voter les lois et de contrôler l'action du Gouvernement.



Encadrant le bas des gradins, des statues de grands commis de l'Etat veillent sur le monument comme Maximilien de Béthune, duc de Sully qui fut ministre d'Henri IV.

T : Assemblée nationale – 59^{ème} conférence de l'Union interparlementaire. Timbre émis en 1971.
C : Ed. Yvon
O : O.P.J. – Paris (France) 28/08/1971

La façade septentrionale, élevant douze colonnes sous fronton triangulaire sur le mode d'un temple de style grec antique est dédiée aux Lois.



T : Assemblée nationale. Timbre émis en 1995.
C : Ed. Papeghin
O : Obl. ord. – Paris Palais-Bourbon (Paris) 26/10/1995

1. L'exercice du pouvoir en France

1.1. Échelle nationale


Le Sénat est la chambre haute du Parlement. Le palais du Luxembourg, situé dans le nord du jardin du Luxembourg à Paris est le siège du Sénat qui détient le pouvoir législatif avec l'Assemblée nationale.

T : Palais du Luxembourg (légende FRANCE).

Timbre émis en 1948.

C : Ed. Heliogravure Combier Mâcon

O : Obl. ord. – Paris 126 - Palais du Luxembourg (France) 06/12/1948



Le jardin du Luxembourg s'étend sur 23 hectares agrémentés de parterres de fleurs et de sculptures.



T : Palais du Luxembourg (légende RF).


Timbre émis en 1946.

C : Ed. Guy

O : Obl. ord. – Conférence de Paris (France) 31/08/1946

Carte envoyée en courrier recommandé de Paris 126 (Palais du Luxembourg) daté du 31/08/1946 avec timbre-à-date d'arrivée de Vendôme (Loir-et-Cher) le 02/09/1946.

Copie du verso de la carte maximum.



1. L'exercice du pouvoir en France

1.1. Échelle nationale

Le jardin du Luxembourg possède une partie « à la française » située dans l'axe du palais et des parties « à l'anglaise ». L'ensemble du jardin est parcouru d'allées permettant promenades et flâneries.



T : Palais du Luxembourg.
Timbre issu d'une série « Châteaux et demeures historiques de nos régions » émise en 2012.
C : Ed. A. Leconte
O : Sp., ill. et conc. – Paris (France)
09/06/2012

Le palais d'Iéna est un bâtiment construit en 1937. Il est le siège du Conseil économique, social et environnemental (CESE). Le CESE qui a une fonction consultative, optionnelle ou obligatoire dans le cadre du processus législatif, est composé de représentants sociaux (patronat, syndicats, associations).



T : Cinquantième du Conseil Économique et Social (1946-1996).
Timbre émis en 1996.
C : Ed. Castelet
O : O.P.J. – Paris (France)
26/10/1996